

SCOTIA SOCIEDAD DE FONDOS DE INVERSIÓN, S.A.
(Entidad propiedad total de Grupo BNS de Costa Rica, S.A.)

Información Financiera Requerida por la
Superintendencia General de Valores

Estados Financieros

31 de diciembre de 2019
(Con cifras correspondientes de 2018)
(Con el Informe de Auditores Independientes)



KPMG, S. A.
Edificio KPMG
San Rafael de Escazú
Costa Rica
+506 2201 4100

Informe de los Auditores Independientes

A la Junta Directiva de Scotia Sociedad de Fondos de Inversión, S.A.

Opinión

Hemos auditado los estados financieros de Scotia Sociedad de Fondos de Inversión, S.A. (la Compañía), los cuales comprenden el balance general al 31 de diciembre de 2019, el estado de resultados integral, de cambios en el patrimonio y de flujos de efectivo por el año terminado en esa fecha, y las notas, las cuales conforman las políticas contables significativas y otra información explicativa.

En nuestra opinión, los estados financieros que se acompañan presentan razonablemente, en todos sus aspectos importantes, la situación financiera de Scotia Sociedad de Fondos de Inversión, S.A. al 31 de diciembre de 2019, y su desempeño financiero y sus flujos de efectivo por el año terminado en esa fecha, de conformidad con las disposiciones de carácter contable emitidas por el Consejo Nacional de Supervisión del Sistema Financiero (CONASSIF) y la Superintendencia General de Valores (SUGEVAL), relacionadas con la información financiera.

Base para la opinión

Efectuamos nuestra auditoría de conformidad con las Normas Internacionales de Auditoría (NIAs). Nuestras responsabilidades de acuerdo con dichas normas se describen con mayor detalle en la sección de nuestro informe *Responsabilidades del Auditor en la Auditoría de los Estados Financieros*. Somos independientes de la Compañía, de conformidad con el Código de Ética para Profesionales de la Contabilidad del Consejo de Normas Internacionales de Ética para Contadores (Código IESBA) en conjunto con los requisitos éticos relevantes para nuestra auditoría de los estados financieros en la República de Costa Rica, y hemos cumplido con las demás responsabilidades éticas de conformidad con estos requisitos. Consideramos que la evidencia de auditoría que hemos obtenido es suficiente y apropiada para proporcionar una base para nuestra opinión.

Asunto de énfasis – Base de contabilidad

Llamamos la atención a la nota 1-b a los estados financieros, en la cual se indica la base de contabilidad. Los estados financieros han sido preparados con el propósito de cumplir con las disposiciones relacionadas con la información financiera estipuladas por el Consejo Nacional de Supervisión del Sistema Financiero (CONASSIF) y la Superintendencia General de Valores (SUGEVAL). Por tanto, los estados financieros podrían no ser adecuados para otros fines. Nuestra opinión no ha sido modificada con respecto a este asunto.

Responsabilidad de la Administración y de los encargados de gobierno corporativo en relación con los estados financieros

La Administración es responsable de la preparación y presentación razonable de los estados financieros, de conformidad con las disposiciones de carácter contable emitidas por el Consejo Nacional de Supervisión del Sistema Financiero (CONASSIF) y la Superintendencia General de Valores (SUGEVAL), y de la estructura de control interno que considere necesaria para la preparación de estados financieros que estén libres de errores significativos, debido ya sea a fraude o error.

En la preparación de los estados financieros, la Administración es responsable de evaluar la capacidad de la Compañía para continuar como negocio en marcha, de revelar, cuando corresponda, asuntos relativos al negocio en marcha y de utilizar la base de contabilidad del negocio en marcha, a menos que la Administración tenga la intención de liquidar a la Compañía o cesar sus operaciones, o bien no exista una alternativa realista de proceder de una de estas formas.

Los encargados del gobierno corporativo son responsables de supervisar el proceso de presentación de la información financiera de la Compañía.

Responsabilidades del auditor en la auditoría de los estados financieros

Nuestros objetivos son obtener una seguridad razonable acerca de si los estados financieros en su conjunto están libres de errores significativos, debido a fraude o error, y emitir un informe de auditoría que incluya nuestra opinión. La seguridad razonable es un alto nivel de seguridad; sin embargo, no es una garantía de que una auditoría efectuada de conformidad con las NIAs siempre detectará un error significativo cuando exista. Los errores pueden surgir por fraude o error y se consideran significativos si individualmente o en el agregado podrían llegar a influir en las decisiones económicas de los usuarios tomadas con base en estos estados financieros.

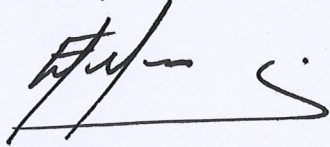
Como parte de una auditoría de conformidad con las NIAs, ejercemos nuestro juicio profesional y mantenemos el escepticismo profesional durante la auditoría, y además:

- Identificamos y evaluamos los riesgos de errores significativos de los estados financieros, debido ya sea a fraude o error; diseñamos y efectuamos procedimientos de auditoría en respuesta a esos riesgos; y obtenemos evidencia de auditoría suficiente y apropiada para proveer una base para nuestra opinión. El riesgo de no detectar un error significativo que resulte del fraude es mayor que uno que resulte del error, ya que el fraude puede implicar confabulación, falsificación, omisiones intencionales, representaciones erróneas o la evasión del control interno.
- Obtenemos un entendimiento del control interno relevante a la auditoría para diseñar procedimientos de auditoría que sean apropiados en las circunstancias, pero no con el propósito de expresar una opinión sobre la efectividad del control interno de la Compañía.

- Evaluamos lo adecuado de las políticas de contabilidad utilizadas y de la razonabilidad de las estimaciones contables y revelaciones relacionadas efectuadas por la Administración.
- Concluimos sobre lo apropiado del uso de la base de contabilidad del negocio en marcha por parte de la Administración y, con base en la evidencia de auditoría obtenida, si existe una incertidumbre material en relación con eventos o condiciones que podrían originar una duda significativa sobre la capacidad de la Compañía para continuar como negocio en marcha. Si concluimos que existe una incertidumbre material, debemos llamar la atención en nuestro informe de auditoría a las revelaciones relacionadas en los estados financieros o, si dichas revelaciones son inadecuadas, modificar nuestra opinión. Nuestras conclusiones están basadas en la evidencia de auditoría obtenida a la fecha de nuestro informe de auditoría. No obstante, los eventos o condiciones futuras podrían causar que Scotia Sociedad de Fondos de Inversión, S.A. no continúe como negocio en marcha.
- Evaluamos la presentación general, la estructura y el contenido de los estados financieros, incluidas las revelaciones, y si los estados financieros representan las transacciones subyacentes y los eventos en una forma que logre una presentación razonable.

Les informamos a los encargados del gobierno corporativo lo relativo, entre otros asuntos, al alcance y a la oportunidad planeados de la auditoría y a los hallazgos significativos de la auditoría, incluida cualquier deficiencia significativa en el control interno que identifiquemos durante nuestra auditoría.

Asimismo les suministramos a los encargados del gobierno corporativo una declaración de que hemos cumplido con requisitos éticos relevantes de independencia y les informamos todas las relaciones y otros asuntos que podrían considerarse razonablemente que afecten nuestra independencia y, cuando corresponda, las salvaguardas relacionadas.



26 de febrero de 2020

San José, Costa Rica
Eric Alfaro Vargas
Miembro No. 1547
Póliza No. 0116 FIG 7
Vence el 30/09/2020

KPMG



Timbre de ¢1.000 de Ley No. 6663
adherido y cancelado en el original

SCOTIA SOCIEDAD DE FONDOS DE INVERSION, S.A.
(Entidad propiedad total de Grupo BNS de Costa Rica, S.A.)


BALANCE GENERAL


Al 31 de diciembre de 2019


(Con cifras correspondientes de 2018)

(En colones costarricenses sin céntimos)

	Nota	2019	2018
ACTIVOS			
Disponibilidades	3 y 4	387.112.061	197.101.782
Entidades financieras del país		387.112.061	197.101.782
Inversiones en instrumentos financieros	5	741.337.265	848.114.824
Disponibles para la venta		736.130.134	841.824.901
Productos por cobrar		5.207.131	6.289.923
Cuentas y comisiones por cobrar		64.577.109	11.705.938
Comisiones por cobrar		42.590.343	5.333.460
Impuesto sobre la renta diferido	7	4.691.711	6.327.149
Impuestos por cobrar		6.020.937	-
Otras cuentas por cobrar		11.274.118	45.329
Otros activos		58.713.857	124.435.397
Otros activos		58.713.857	124.435.397
TOTAL DE ACTIVOS		1.251.740.292	1.181.357.941
PASIVOS Y PATRIMONIO			
PASIVOS			
Obligaciones con entidades		20.746.325	-
A la vista		20.746.325	-
Cuentas por pagar y provisiones	6	40.278.342	160.352.974
Provisiones		-	55.873.998
Otras cuentas por pagar diversas		40.278.342	104.478.976
TOTAL DE PASIVOS		61.024.667	160.352.974
PATRIMONIO			
Capital social		400.000.000	400.000.000
Capital pagado	8-a	400.000.000	400.000.000
Ajustes al patrimonio		20.375.351	(14.763.346)
Ajuste por valuación de inversiones disponibles para la venta		20.375.351	(14.763.346)
Reservas patrimoniales	8-c	80.000.000	80.000.000
Resultados acumulados de ejercicios anteriores		555.768.313	370.041.005
Resultado del año		134.571.961	185.727.308
TOTAL DEL PATRIMONIO		1.190.715.625	1.021.004.967
TOTAL DEL PASIVO Y PATRIMONIO		1.251.740.292	1.181.357.941
OTRAS CUENTAS DE ORDEN DEUDORAS		42.480.387.998	50.031.244.705
Cuenta de orden por cuenta propia deudoras		272.522.500	281.097.500
Cuenta de orden por cuenta terceros deudoras	14	42.207.865.498	49.750.147.205
Fondos de inversión en administración en colones ₡	14	8.241.199.602	10.766.010.313
Fondo de Inversión No Diversificado Público Colones Scotia		839.117.386	909.277.762
Fondo de Inversión No Diversificado Certifondo Colones Scotia		7.402.082.216	9.856.732.551
Fondos de inversión en administración en US dólares	14	59.581.234	64.517.319
Fondo de Inversión No Diversificado Público Dólares Scotia		4.114.313	4.868.662
Fondo de Inversión No Diversificado Exposición al Mercado de Renta Fija Scotia		5.985.661	7.115.073
Fondo de Inversión No Diversificado Exposición al Mercado Accionario USA Scotia		6.494.889	6.816.422
Fondo de Inversión No Diversificado Exposición al Mercado Accionario Internacional Scotia		3.976.432	4.454.189
Fondo de Inversión No Diversificado Certifondo Dólares Scotia		39.009.939	41.262.973



 Mariela Alvarado
 Representante Legal


 Darcis Morales
 Contador General



 Leonel Morales
 Auditor Interno

SCOTIA SOCIEDAD DE FONDOS DE INVERSION, S.A.
(Entidad propiedad total de Grupo BNS de Costa Rica, S.A.)
ESTADO DE RESULTADOS INTEGRAL
Por el año terminado el 31 de diciembre de 2019
(Con cifras correspondientes de 2018)
(En colones costarricenses sin céntimos)

	Nota	2019	2018
Ingresos de operación			
Por comisiones por servicios	10	520.808.998	666.935.033
Por otros ingresos operativos		49.667.526	5.003.289
Total de ingresos de operación		570.476.524	671.938.322
Gastos de operación			
Por comisiones por servicios	3	52.330.424	52.223.423
Por otros gastos con partes relacionadas	3	15.165.616	28.384.362
Por otros gastos operativos		2.836.487	4.045.728
Total gastos de operación		70.332.527	84.653.513
RESULTADO OPERACIONAL BRUTO		500.143.997	587.284.809
Gastos administrativos			
Por gastos de personal	12	198.178.929	275.705.506
Por otros gastos de administración	13	96.298.377	144.733.407
Total gastos administrativos		294.477.306	420.438.913
RESULTADO OPERACIONAL NETO		205.666.691	166.845.896
Ingresos financieros			
Por inversiones en instrumentos financieros		45.904.362	31.452.781
Por ganancia por diferencias de cambio, neto	11	-	66.489.237
Total de ingresos financieros		45.904.362	97.942.018
Gastos financieros			
Por pérdidas por diferencias de cambio, neto	11	58.075.636	-
Por otros gastos financieros		13.383	128.924
Total de gastos financieros		58.089.019	128.924
RESULTADO FINANCIERO NETO		(12.184.657)	97.813.094
RESULTADO OPERACIONAL NETO ANTES DE IMPUESTOS SOBRE LA UTILIDAD		193.482.034	264.658.990
Impuesto sobre la renta	7	(65.179.275)	(79.983.819)
Disminución de impuesto sobre la renta		6.269.202	1.052.137
RESULTADO DEL AÑO		134.571.961	185.727.308
OTROS RESULTADOS INTEGRALES, NETO DE IMPUESTO			
Ajuste por valuación de inversiones disponibles para la venta neto		35.138.697	(17.011.686)
OTROS RESULTADOS INTEGRALES, NETO DE IMPUESTO		35.138.697	(17.011.686)
RESULTADOS INTEGRALES TOTALES DEL AÑO		169.710.658	168.715.622



Mariela Alvarado
Representante Legal



David Morales
Contador General





Leonel Morales
Auditor Interno

Las notas forman parte integral de los estados financieros.

SCOTIA SOCIEDAD DE FONDOS DE INVERSION, S.A.
(Entidad propiedad total de Grupo BNS de Costa Rica, S.A.)
ESTADOS DE CAMBIOS EN EL PATRIMONIO
Por el año terminado el 31 de diciembre de 2019
(Con cifras correspondientes de 2018)
 (En colones costarricenses sin céntimos)

	<u>Nota</u>	<u>Capital social</u>	<u>Ajustes al patrimonio</u>	<u>Reservas patrimoniales</u>	<u>Resultados acumulados de ejercicios anteriores</u>	<u>Total patrimonio</u>
Saldo al 31 de diciembre de 2017		400.000.000	2.248.340	80.000.000	870.041.005	1.352.289.345
Transacciones con los accionistas directamente registradas en el patrimonio						
Dividendos pagados en efectivo	8.b	-	-	-	(500.000.000)	(500.000.000)
Total transacciones con los accionistas directamente registradas en el patrimonio		-	-	-	(500.000.000)	(500.000.000)
Otros resultados integrales del año						
Resultado del año		-	-	-	185.727.308	185.727.308
Cambio neto en el valor razonable de inversiones disponibles para venta, neto		-	(17.011.686)	-	-	(17.011.686)
Resultados integrales totales del año		-	(17.011.686)	-	185.727.308	168.715.622
Saldo al 31 de diciembre de 2018		400.000.000	(14.763.346)	80.000.000	555.768.313	1.021.004.967
Otros resultados integrales del año						
Resultado del año		-	-	-	134.571.961	134.571.961
Cambio neto en el valor razonable de inversiones disponibles para venta, neto		-	35.138.697	-	-	35.138.697
Resultados integrales totales del año		-	35.138.697	-	134.571.961	169.710.658
Saldo al 31 de diciembre de 2019		400.000.000	20.375.351	80.000.000	690.340.274	1.190.715.625


 Mariela Alvarado
 Representante Legal


 David Morales
 Contador General



 Leonel Morales
 Auditor Interno


Las notas forman parte integral de los estados financieros.

SCOTIA SOCIEDAD DE FONDOS DE INVERSION
(Entidad propiedad total de Grupo BNS de Costa Rica, S.A.)
ESTADO DE FLUJOS DE EFECTIVO
Por el año terminado el 31 de diciembre de 2019
(Con cifras correspondientes de 2018)
(En colones costarricenses sin céntimos)

	<u>Nota</u>	<u>2019</u>	<u>2018</u>
Flujo de efectivo de las actividades de operación			
Resultados del año		134.571.961	185.727.308
Partidas aplicadas a resultados que no requieren uso de fondos			
Ganancias o pérdidas por diferencias de cambio, netas		43.539.652	(51.302.041)
Ingreso por intereses		(45.904.362)	(31.452.781)
Impuesto sobre la renta, neto	7	58.910.073	78.931.682
		<u>191.117.324</u>	<u>181.904.168</u>
Variación neta en los activos (aumento), o disminución			
Cuentas por cobrar		(53.529.036)	12.335.346
Otros activos		65.721.540	(120.972.893)
Variación neta en los pasivos aumento, o (disminución)			
Otras cuentas por pagar y provisiones		(34.207.326)	40.479.656
		<u>169.102.502</u>	<u>113.746.277</u>
Intereses recibidos		46.987.154	20.460.372
Impuestos pagados		(144.092.913)	(27.411.836)
Efectivo neto provisto por las actividades de operación		<u>71.996.743</u>	<u>106.794.813</u>
Flujos de efectivo de las actividades de inversión			
Compras de inversiones en valores disponibles para la venta		(389.390.454)	(796.314.507)
Ventas y vencimientos de inversiones disponibles para la venta		486.657.664	689.860.841
Efectivo neto provisto por (usado en) las actividades de inversión		<u>97.267.211</u>	<u>(106.453.666)</u>
Flujos de efectivo de las actividades de financiamiento			
Nuevas obligaciones con entidades financieras		20.746.325	-
Pago de dividendos	8.b	-	(500.000.000)
Efectivo neto provisto por (usado en) las actividades de financiamiento		<u>20.746.325</u>	<u>(500.000.000)</u>
Aumento (disminución) neto del efectivo		<u>190.010.279</u>	<u>(499.658.853)</u>
Efectivo al inicio del año		<u>197.101.782</u>	<u>696.760.635</u>
Efectivo al final del año		<u>387.112.061</u>	<u>197.101.782</u>


 Mariela Alvarado
 Representante Legal


 David Morales
 Contador General


 Leonel Morales
 Auditor Interno

Las notas forman parte integral de los estados financieros.

SCOTIA SOCIEDAD DE FONDOS DE INVERSIÓN, S.A.

Notas a los Estados Financieros

Al 31 de diciembre de 2019

(1) Resumen de operaciones y políticas contables significativas

(a) Entidad que reporta

Scotia Sociedad de Fondos de Inversión, S.A. (la Compañía), es una sociedad anónima constituida y organizada en noviembre de 1997 en la República de Costa Rica. El domicilio legal de la compañía es Avenida Las Américas, Sabana Norte, San José, República de Costa Rica.

Es una subsidiaria propiedad total de Grupo BNS de Costa Rica S.A., sociedad que a su vez pertenece en un 13,325188% a Corporación Mercabán de Costa Rica, S.A., y en un 86,674782% a BNS Internacional, S.A. (compañía domiciliada en Panamá), las cuales, a su vez, son 100% propiedad de Scotia International Limited, propiedad 100% a su vez de The Bank of Nova Scotia.

Al 31 de diciembre de 2019, la Compañía cuenta con 4 funcionarios (6 funcionarios al 31 de diciembre de 2018). Su actividad principal es la administración, en nombre de terceros, de fondos, valores y otros activos, por medio de la figura de fondos de inversión autorizados por la Superintendencia General de Valores (SUGEVAL). Al 31 de diciembre de 2019 y 2018, tiene inscritos y aprobados siete fondos de inversión (véase nota 14).

Los estados financieros y la información relevante acerca de la entidad y los servicios prestados se encuentran en su página en Internet, cuya dirección es www.scotiabankcr.com

(b) Bases para la preparación de los estados financieros

i. Declaración de conformidad

Los estados financieros han sido preparados de acuerdo con las disposiciones de carácter contable, emitidas por el Consejo Nacional de Supervisión del Sistema Financiero (CONASSIF) y por la Superintendencia General de Valores (SUGEVAL).

Los estados financieros fueron autorizados para ser emitidos por la Junta Directiva el 20 de febrero de 2020.

ii. Bases de medición

Los estados financieros han sido preparados con base en el costo histórico, con excepción de los activos disponibles para la venta, los cuales son reconocidos al valor razonable.

(Continúa)

SCOTIA SOCIEDAD DE FONDOS DE INVERSIÓN, S.A.

Notas a los Estados Financieros

Los métodos usados para medir los valores razonables son discutidos en la nota 1-e (vi).

(c) Moneda funcional y de presentación

De acuerdo con las disposiciones emitidas por el Consejo Nacional de Supervisión del Sistema Financiero (CONASSIF) y por la Superintendencia General de Valores (SUGEVAL), los estados financieros y sus notas se expresan en colones costarricenses (¢), la unidad monetaria de la República de Costa Rica.

(d) Moneda extranjera

i. Transacciones en moneda extranjera

Los activos y pasivos mantenidos en moneda extranjera son convertidos a colones costarricenses a la tasa de cambio prevaleciente a la fecha del balance general, con excepción de aquellas transacciones con tasas de cambio contractualmente acordadas. Las transacciones en moneda extranjera ocurridas durante el año son convertidas a las tasas de cambio que prevalecieron en las fechas de las transacciones. Las ganancias o pérdidas por conversión de moneda extranjera son reflejadas en los resultados del año.

ii. Unidad monetaria y regulaciones cambiarias

La paridad del colón con el dólar de los Estados Unidos de América se determina en un mercado cambiario libre, bajo la supervisión del Banco Central de Costa Rica, mediante la utilización de una fluctuación controlada. Al 31 de diciembre de 2019, ese tipo de cambio se estableció entre ¢570,09 y ¢576,49 por US\$1,00 para la compra y venta de divisas, respectivamente (¢604,39 y ¢611,75 en el 2018).

iii. Método de valuación de activos y pasivos

Al 31 de diciembre de 2019, los activos y pasivos monetarios denominados en dólares de los Estados Unidos de América fueron valuados al tipo de cambio de compra de ¢570,09 por US\$1,00 (¢604,39 por US\$1,00 en el 2018). Lo anterior, de conformidad con las regulaciones establecidas por el CONASSIF y SUGEVAL.

SCOTIA SOCIEDAD DE FONDOS DE INVERSIÓN, S.A.

Notas a los Estados Financieros

(e) Activos y pasivos financieros

i. *Reconocimiento*

Inicialmente, la Compañía reconoce los préstamos y avances, depósitos e instrumentos de deuda emitidos en la fecha que se originaron. Las compras y ventas de activos financieros realizadas regularmente son reconocidas a la fecha de negociación, en la que la Compañía se compromete a comprar o vender el activo. Todos los activos y pasivos son reconocidos inicialmente a la fecha de negociación en que la Compañía se vuelve parte de las disposiciones contractuales del instrumento.

ii. *Clasificación*

• Efectivo y equivalentes de efectivo

El efectivo y equivalentes de efectivo incluye documentos y dinero disponible, saldos disponibles mantenidos con bancos centrales y activos financieros altamente líquidos con vencimientos originales de menos de dos meses, sujetos a un riesgo poco significativo de cambios en su valor razonable, y es usado por la Compañía en la administración de sus compromisos de corto plazo.

El efectivo y equivalente de efectivo se reconocen en el balance general al costo amortizado. Al 31 de diciembre 2019 y 2018, la compañía no cuenta con equivalentes de efectivo.

• Inversiones en instrumentos financieros

Las inversiones en instrumentos financieros son valoradas inicialmente al valor razonable más los costos de transacción directamente incrementales y posteriormente contabilizadas dependiendo de su clasificación tanto como mantenidas para negociar o disponibles para la venta.

Según la regulación vigente, los instrumentos mantenidos para negociar son inversiones en fondos de inversión abiertos que la Compañía mantiene con el propósito de generar ganancias en el corto plazo.

Los activos disponibles para la venta son aquellos activos financieros que no se han mantenido para negociar, no han sido originados por la Compañía ni se van a mantener hasta su vencimiento.

SCOTIA SOCIEDAD DE FONDOS DE INVERSIÓN, S.A.

Notas a los Estados Financieros

Los activos mantenidos hasta el vencimiento constituyen aquellos activos financieros que se caracterizan por pagos fijos o determinables y un vencimiento fijo que la Compañía tiene la intención y la capacidad de mantener hasta su vencimiento. De acuerdo con las disposiciones regulatorias, la Compañía no puede mantener inversiones en instrumentos financieros clasificadas como mantenidas al vencimiento.

- Valores comprados bajo acuerdos de reventa

Los valores comprados bajo acuerdos de reventa son transacciones de financiamiento generalmente a corto plazo con garantía de valores, en las cuales la Compañía toma posesión de los valores a un descuento del valor de mercado y acuerda revenderlos al deudor a una fecha futura y a un precio determinado. La diferencia entre este valor de compra y el precio de venta futuro se reconoce como ingreso bajo el método de tasa de interés efectiva.

Los precios de mercado de los valores subyacentes son monitoreados y en caso de que exista un desmejoramiento material y no transitorio en el valor de un título específico, la Compañía reconoce contra resultados del año un ajuste al valor del costo amortizado.

iii. Dar de baja

Un activo financiero se da de baja cuando la Compañía pierde el control de los derechos contractuales que conforman al activo. Lo anterior ocurre cuando los derechos se hacen efectivos, se vencen o se ceden. En el caso de los pasivos financieros, estos se desreconocen cuando se liquidan.

iv. Compensación

Los activos y pasivos financieros son compensados y el monto se reporta neto en los estados financieros, cuando la Compañía tiene el derecho legal de compensar estos saldos y cuando se tiene la intención de liquidarlos en una base neta.

v. Valorización del costo amortizado

El costo amortizado de un activo o pasivo financiero es la medida inicial de dicho activo o pasivo menos los reembolsos del principal, más o menos la amortización acumulada de cualquier diferencia entre el importe inicial y el valor de reembolso en el vencimiento y menos cualquier disminución por deterioro.

SCOTIA SOCIEDAD DE FONDOS DE INVERSIÓN, S.A.

Notas a los Estados Financieros

Todos los activos y pasivos financieros no negociables, préstamos y cuentas por cobrar originados, se miden al costo (amortizado), menos las pérdidas por deterioro. Cualquier prima o descuento se incluye en el valor en libros del instrumento relacionado y se amortiza llevándolo al ingreso o gasto financiero.

vi. *Medición de valor razonable*

El valor razonable de los instrumentos financieros se basa en su precio de mercado cotizado a la fecha de los estados financieros, sin incluir cualquier deducción por concepto de costos de transacción.

La determinación del valor justo para activos y pasivos financieros para los cuales no se dispone de precios de mercado, requiere el uso de técnicas de valuación. Para los instrumentos financieros que se transan con poca regularidad y los precios son poco transparentes, el valor justo es menos objetivo, ya que requiere juicios de valor sobre la liquidez, concentración de factores inciertos de mercado, supuestos de precios y otros factores que pueden afectar el instrumento específicamente.

Las técnicas de valuación incluyen modelos de valor presente de flujos de efectivo descontados, comparación con instrumentos similares, para los cuales si existen precios observables de mercado y otros modelos de valuación. Para cada tipo de instrumento y dependiendo de la complejidad de cada uno, la Compañía determina el modelo apropiado para que reflejen el valor justo. Estos valores no pueden ser observados como precios de mercado por la valoración de juicio implícito. Los modelos utilizados son revisados periódicamente a fin de actualizar los factores y poder obtener una valoración justa.

La Administración de la Compañía considera que estas valoraciones son necesarias y apropiadas para presentar los instrumentos adecuadamente en los estados financieros.

vii. *Ganancias y pérdidas en mediciones posteriores*

Las ganancias y pérdidas producidas por una modificación en el valor razonable de los activos disponibles para la venta, se reconocen directamente en el patrimonio hasta que una inversión se considere deteriorada, en cuyo momento la pérdida se reconoce en el estado de resultados integral. En el caso de la venta, cobro o disposición de los activos financieros, la ganancia o pérdida acumulada reconocida en el patrimonio se transfiere al estado de resultados integral.

SCOTIA SOCIEDAD DE FONDOS DE INVERSIÓN, S.A.

Notas a los Estados Financieros

(f) Mobiliario y equipo en uso

i. Activos arrendados

Los activos arrendados bajo arrendamiento operativo no se reconocen en el balance general de la Compañía, ya que este no asume sustancialmente todos los riesgos y beneficios de la propiedad.

(g) Deterioro de activos no financieros

El monto en libros de un activo no financiero se revisa en la fecha de cada balance general, con el fin de determinar si hay algún indicio de deterioro. De haber tal indicio, se estima el valor recuperable de ese activo. La pérdida por deterioro se reconoce cuando el valor en libros de tal activo excede su valor recuperable; tal pérdida se reconoce en el estado de resultados integral para aquellos activos registrados al costo, y se reconoce como una disminución en la revaluación para los activos registrados a montos revaluados.

El valor recuperable de los activos equivale al monto más alto obtenido después de comparar el precio neto de venta con el valor en uso. El precio neto de venta equivale al valor que se obtiene en transacción libre y transparente. El valor en uso corresponde al valor actual de los flujos y desembolsos de efectivo futuros que se derivan del uso continuo de un activo y de su disposición al final.

Si en un año posterior disminuye el monto de una pérdida por deterioro y tal disminución se puede relacionar bajo criterios objetivos a una situación que ocurrió después del castigo, el castigo se ajusta a través del estado de resultados integral o de patrimonio según sea el caso.

(h) Cuentas por pagar y otras cuentas por pagar

Las cuentas por pagar y otras cuentas por pagar se registran al costo.

(i) Provisiones

Una provisión es reconocida en el balance general, cuando la Compañía adquiere una obligación legal o contractual como resultado de un evento pasado y es probable que se requiera un desembolso económico para cancelar tal obligación. La provisión realizada es aproximada a su valor de cancelación, no obstante, puede diferir del monto definitivo. El valor estimado de las provisiones se ajusta a la fecha del balance general afectando directamente el estado de resultados integral.

SCOTIA SOCIEDAD DE FONDOS DE INVERSIÓN, S.A.

Notas a los Estados Financieros

(j) Reserva legal

De conformidad con la legislación costarricense, la Compañía asigna el 5% de la utilidad neta para la constitución de una reserva especial, hasta alcanzar el 20% del capital social.

(k) Uso de estimaciones

La preparación de los estados financieros requiere que la administración realice juicios, estimaciones y supuestos que afectan la aplicación de las políticas contables y los montos de activos, pasivos, ingresos y gastos informados. Los resultados reales pueden diferir de estas estimaciones.

Las estimaciones y supuestos relevantes son revisados regularmente. Las revisiones de las estimaciones contables son reconocidas en el año en que la estimación es revisada y en cualquier año futuro afectado.

Las estimaciones importantes que son particularmente susceptibles a cambios significativos se relacionan con la determinación del valor razonable de los instrumentos financieros.

(l) Ingresos y gastos por intereses

Los ingresos y gastos por intereses son reconocidos en el estado de resultados integral sobre la base de devengado, considerando el rendimiento efectivo o la tasa de interés. El ingreso y gasto por intereses incluye la amortización de cualquier prima o descuento durante el plazo del instrumento hasta el vencimiento.

(m) Ingreso por comisiones

Las comisiones se originan por los servicios de administración de fondos de inversión que presta la Compañía. Las comisiones se registran cuando se devengan, sobre una base diaria, de conformidad con los términos fijados en el respectivo prospecto, sobre el valor del activo neto de cada fondo de inversión, aplicando una tasa anual dependiendo del tipo de serie, es decir, sobre la base de acumulación.

(n) Pago por arrendamientos operativos

Los pagos realizados bajo arrendamientos operativos son reconocidos en el estado de resultados integral bajo el método lineal durante el plazo del arrendamiento. Los incentivos por arrendamiento recibidos se reconocen como parte integral del total de gastos por arrendamiento, por el plazo del arrendamiento.

(Continúa)

SCOTIA SOCIEDAD DE FONDOS DE INVERSIÓN, S.A.

Notas a los Estados Financieros

(o) Impuesto sobre la renta

i. Corriente

El impuesto sobre la renta corriente es el impuesto estimado a pagar sobre la renta gravable para el año, utilizando las tasas vigentes a la fecha del balance y cualquier otro ajuste sobre el impuesto a pagar con respecto a años anteriores.

ii. Diferido

El impuesto de renta diferido se registra de acuerdo al método pasivo del balance. Tal método se aplica para aquellas diferencias temporales entre el valor en libros del activo y pasivo para efectos financieros y los valores utilizados para propósitos fiscales. De acuerdo con esta norma, las diferencias temporales se identifican ya sea como diferencias temporales gravables (las cuales resultarán en el futuro en un monto imponible) o diferencias temporales deducibles (las cuales resultarán en el futuro en partidas deducibles). Un pasivo diferido por impuesto representa una diferencia temporal gravable y un activo diferido por impuesto representa una diferencia temporal deducible.

Los activos por impuesto diferido se reconocen sólo cuando exista una probabilidad razonable de su realización.

(p) Utilidad básica por acción

La utilidad básica por acción mide el desempeño de una entidad sobre el año reportado y la misma se calcula dividiendo la utilidad disponible para los accionistas comunes entre el promedio ponderado de acciones comunes en circulación durante el año.

(q) Beneficios a empleados

i. Beneficios por despido o terminación

La legislación costarricense requiere el pago de cesantía al personal que fuese despedido sin causa justa, o al momento de su muerte o jubilación. La legislación indica el pago de 7 días para el personal que tenga entre 3 y 6 meses de laborar, 14 días para aquellos que tengan más de 6 meses y menos de un año y finalmente para los que posean más de un año de acuerdo con una tabla establecida en la Ley de Protección al Trabajador, con un máximo de 8 años.

SCOTIA SOCIEDAD DE FONDOS DE INVERSIÓN, S.A.

Notas a los Estados Financieros

De acuerdo con la Ley de Protección al Trabajador, todo patrono, aportará un 3% de los salarios mensuales de los trabajadores al Régimen de Pensiones Complementarias, durante el tiempo que se mantenga la relación laboral, el cual será recaudado por la Caja Costarricense del Seguro Social (CCSS) y los respectivos aportes serán trasladados a las entidades autorizadas por el trabajador.

La Compañía sigue la práctica de transferir mensualmente a la Asociación Solidarista para su administración y custodia, el 4% de los salarios pagados, el cual es registrado como gasto del año en el que se incurre. Este aporte efectuado por la Asociación Solidarista de Empleados y lo aportado al Régimen de Pensiones Complementarias, se consideran adelantos de cesantía.

ii. *Beneficios a empleados a corto plazo*

Aguinaldo

La legislación costarricense requiere el pago de un doceavo del salario mensual por cada mes trabajado. Este pago se efectúa en el mes de diciembre y se le paga al empleado, independientemente si es despedido o no. La Compañía registra mensualmente una provisión para cubrir los desembolsos futuros por este concepto.

Vacaciones

La legislación costarricense establece que por cada año laborado los trabajadores tienen derecho a un número determinado de días de vacaciones. La Compañía tiene la política de acumular los días de vacaciones sobre la base de devengo. Por tal concepto se establece una provisión por pago de vacaciones a sus empleados.

iii. *Otros beneficios*

Programas Internacional de Adquisición de Accionistas para los empleados

La Compañía brinda a sus empleados la oportunidad de participar en un Plan Internacional de Adquisición de Accionistas de The Bank of Nova Scotia. Los empleados que reúnen los requisitos para participar en este beneficio y desean hacerlo, pueden contribuir hasta un 6% de su salario nominal y la Compañía contribuye con un 50% de los aportes de cada empleado. Estos aportes son trasladados al administrador del Plan en Casa Matriz y se utilizan para adquirir acciones ordinarias en el mercado libre y en consecuencia el alza del precio de acciones subsiguiente no contribuye un gasto para la Compañía.

SCOTIA SOCIEDAD DE FONDOS DE INVERSIÓN, S.A.

Notas a los Estados Financieros

Programa global de incentivo

La Compañía otorga a su personal el beneficio a recibir en adición a su salario base una bonificación anual, siempre y cuando la Casa Matriz logre el cumplimiento de sus objetivos estratégicos a nivel mundial.

(2) Activos sujetos a restricciones

Al 31 de diciembre de 2019 y 2018, los activos sujetos a restricciones corresponden a depósitos en garantía.

(3) Saldos y transacciones con partes relacionadas

Al 31 de diciembre, los saldos y transacciones con partes relacionadas, se detallan como sigue:

	2019	2018
Activos:		
Disponibilidades	¢ 387.112.061	197.101.782
Total activos	¢ 387.112.061	197.101.782
Transacciones:		
Gastos por comision por servicios	¢ 52.330.424	52.223.423
Otros gastos con partes relacionadas	15.165.616	28.384.362
Total gastos	¢ 67.496.040	80.607.785

Al 31 de diciembre 2019 y 2018, el saldo de las disponibilidades se encuentra en cuentas corrientes con Scotiabank de Costa Rica, S.A. Adicionalmente, existen sobregiros autorizados y otorgados por la misma entidad por los montos de ¢130.000.000 y US\$250.000, equivalentes a ¢142.522.500 (¢151.097.500 en el 2018). Estos sobregiros se registraron en las cuentas de orden por cuenta propia deudoras y se encontraban disponibles en su totalidad.

Los gastos corresponden principalmente a gastos reconocidos y pagados a Scotiabank de Costa Rica, S.A., relacionados con los contratos por servicios técnicos y asesoría en las áreas administrativa, financiera y contable, entre otras.

SCOTIA SOCIEDAD DE FONDOS DE INVERSIÓN, S.A.

Notas a los Estados Financieros

Al 31 de diciembre de 2019 y 2018, según SUGEF 4-04 los grupos de interés económico vinculados con Scotia Sociedad de Fondos de Inversión, S.A., son los siguientes:

- Scotiabank de Costa Rica, S.A.
- Scotia SAFE, S.A. (antes Scotia Valores, S.A.)
- Scotia Leasing Costa Rica, S.A.
- Scotia Leasing Honduras, S.A.
- Scotia Leasing Guatemala, S.A.
- Scotia Corredora de Seguros, S.A.
- Grupo BNS de Costa Rica, S.A.
- Corporación Mercaban de Costa Rica, S.A.
- Portic de Sotosal, S.A.

Adicionalmente, son compañías relacionadas The Bank of Nova Scotia de Toronto y todas sus subsidiarias directas e indirectas a nivel mundial.

(4) Disponibilidades

Al 31 de diciembre de 2019 y 2018, las disponibilidades están constituidas por saldos en bancos (compañía relacionada) e inversiones realizadas con un vencimiento inferior a dos meses (véase nota 3).

(5) Inversiones en instrumentos financieros

Al 31 de diciembre, el detalle de los instrumentos financieros, es el siguiente:

	2019	2018
Disponibles para la venta	¢ 736.130.134	841.824.901
Productos por cobrar	5.207.131	6.289.923
Total inversiones	¢ 741.337.265	848.114.824

Inversiones por emisor

Al 31 de diciembre, las inversiones clasificadas por emisor se detallan a continuación:

	2019	2018
<u>Emisores del país:</u>		
Gobierno de Costa Rica	¢ 736.130.134	841.824.901

(Continúa)

SCOTIA SOCIEDAD DE FONDOS DE INVERSIÓN, S.A.

Notas a los Estados Financieros

Al 31 de diciembre de 2019 y 2018, estos títulos valores fueron adquiridos por medio BN Puesto de Bolsa y la mayoría de los títulos se encuentran depositados en Interclear Central de Valores, S.A.

Al 31 de diciembre de 2019, no hubo instrumentos financieros en colones costarricenses (al 31 de diciembre de 2018, hubo instrumentos financieros en colones costarricenses con un rendimiento de 7,97%). Al 31 de diciembre de 2019, las tasas de rendimiento que devengan las inversiones en instrumentos financieros oscilan entre 0,62% y 6,65% anual para los títulos en dólares estadounidenses (entre 2,87% y 10,70% en el 2018); entre 3,79% y 9,58% anual para los títulos en unidades de desarrollo (entre 0,62% y 6,65% en el 2018).

Al 31 de diciembre de 2019 y 2018, no hubo ganancias o pérdidas realizadas en la venta de instrumentos financieros disponibles para la venta.

Valor razonable de los instrumentos financieros

Al 31 de diciembre, los instrumentos financieros medidos al valor razonable por su nivel de jerarquía se presentan como sigue:

		2019			
		Nivel 1	Nivel 2	Nivel 3	Total
Inversiones disponibles para la venta	¢	736.130.134	-	-	736.130.134

		2018			
		Nivel 1	Nivel 2	Nivel 3	Total
Inversiones disponibles para la venta	¢	841.824.901	-	-	841.824.901

La tabla anterior analiza los instrumentos financieros al valor razonable, por método de valuación. Los distintos niveles se han definido como sigue:

- Nivel 1: precios cotizados (no-ajustados) en mercados activos para activos o pasivos idénticos.
- Nivel 2: datos diferentes de los precios cotizados incluidos en el Nivel 1, que sean observables para el activo o pasivo, ya sea directa (es decir, precios) o indirectamente (es decir, derivados de los precios).
- Nivel 3: datos no-observables importantes para el activo o pasivo.

(Continúa)

SCOTIA SOCIEDAD DE FONDOS DE INVERSIÓN, S.A.

Notas a los Estados Financieros

(6) Cuentas por pagar y provisiones

Al 31 de diciembre, el detalle de las cuentas por pagar y provisiones, es el siguiente:

	2019	2018
Provisiones	φ -	55.873.998
<u>Otras cuentas por pagar diversas:</u>		
Impuestos por pagar por cuenta de la entidad	-	78.913.638
Aportaciones patronales por pagar	6.803.755	4.263.522
Impuestos retenidos por pagar	17.399.198	1.358.084
Vacaciones acumuladas por pagar	2.334.577	2.858.339
Aguinaldo acumulado por pagar	1.516.394	968.508
Otras cuentas por pagar diversas	12.224.418	16.116.885
Subtotal otras cuentas por pagar diversas	40.278.342	104.478.976
	φ 40.278.342	160.352.974

(7) Impuesto sobre la renta

Al 31 de diciembre, el gasto por impuesto sobre la renta del año, se detalla como sigue:

	2019	2018
Impuesto sobre la renta corriente	φ 65.179.275	79.983.819
Disminución de impuesto sobre la renta del año	6.269.202	1.052.137
Total impuesto sobre la renta - neto	φ 58.910.073	78.931.682

Al 31 de diciembre, la diferencia entre el gasto del impuesto sobre la renta y monto que resultaría de aplicar a las utilidades la tasa vigente del impuesto sobre la renta (30% para el 2019 y 2018), se concilia como sigue:

	2019	2018
Impuesto sobre la renta "esperado"	φ 58.044.610	79.397.697
Más (menos):		
Gastos no deducibles	15.015.451	9.863.866
Ingresos no gravables	(14.149.988)	(10.329.881)
	φ 58.910.073	78.931.682

De acuerdo con la Ley del Impuesto sobre la Renta, la Compañía debe presentar su declaración anual del impuesto sobre la renta al 31 de diciembre de cada año.

(Continúa)

SCOTIA SOCIEDAD DE FONDOS DE INVERSIÓN, S.A.

Notas a los Estados Financieros

Al 31 de diciembre de 2019 y 2018, el impuesto sobre la renta diferido activo está relacionado con la valuación de inversiones disponibles para la venta.

Al 31 de diciembre, un detalle del movimiento del impuesto sobre la renta diferido activo es como sigue:

	Al 31 de diciembre 2018	Incluido en el patrimonio	Al 31 de diciembre de 2019
Ganancias no realizadas por valoración de inversiones	¢ 6.327.149	(1.635.438)	4.691.711
	¢ 6.327.149	(1.635.438)	4.691.711

	Al 31 de diciembre de 2017	Incluido en el patrimonio	Al 31 de diciembre de 2018
Ganancias no realizadas por valoración de inversiones	¢ (963.564)	7.290.713	6.327.149
	¢ (963.564)	7.290.713	6.327.149

(8) Patrimonio

a) Capital social

Al 31 de diciembre de 2019 y 2018, el capital social autorizado, suscrito y pagado, es de ¢400.000.000, representado por 400.000.000 acciones comunes y nominativas, con un valor nominal de ¢1,00 cada una.

b) Dividendos

Al 31 de diciembre de 2019 no se pagaron dividendos.

En Asamblea General Extraordinaria de Accionistas celebrada el 25 de setiembre de 2018, se decretó el pago de dividendos por ¢500.000.000, provenientes de las utilidades retenidas.

c) Reserva legal

De conformidad con la legislación costarricense, se destina un 5% de las utilidades netas del año para incrementar el fondo de la reserva legal. Esta asignación cesará cuando esa reserva alcance el veinte por ciento (20%) del capital social. Al 31 de diciembre 2019 y 2018, los estados financieros incluyen una reserva legal por ¢80.000.000.

(Continúa)

SCOTIA SOCIEDAD DE FONDOS DE INVERSIÓN, S.A.

Notas a los Estados Financieros

(9) Utilidad básica por acción

Al 31 de diciembre, el cálculo de la utilidad básica por acción se presenta de la siguiente forma:

	2019	2018
<u>Acciones comunes:</u>		
Utilidad neta atribuible a los accionistas comunes	¢ 134.571.961	185.727.308
Promedio ponderado de acciones (denominador)	400.000.000	400.000.000
	<u>¢ 0,34</u>	<u>0,46</u>

(10) Comisiones por servicios

Al 31 de diciembre, el detalle de las comisiones por servicios es el siguiente:

	2019	2018
Ingresos comisiones por:		
Comisión por administración de fondos de inversión	¢ 520.808.998	666.935.033
	<u>¢ 520.808.998</u>	<u>666.935.033</u>

(11) Ganancias por diferencias de cambio

Al 31 de diciembre, el detalle del diferencial cambiario se muestra como sigue:

	2019	2018
Ingreso por diferencias de cambio:		
Por otras cuentas por pagar y provisiones	¢ 876.004	315.645
Por disponibilidades	15.886.934	19.582.677
Por inversiones en instrumentos financieros	36.038.741	66.397.994
Por cuentas y comisiones por cobrar	670.093	552.138
Total Ingreso por diferencial cambiario	<u>53.471.772</u>	<u>86.848.454</u>
Gasto por diferencias de cambio:		
Por otras cuentas por pagar y provisiones	191.537	712.598
Por disponibilidades	30.465.344	4.395.482
Por inversiones en instrumentos financieros	79.562.569	15.070.864
Por cuentas y comisiones por cobrar	1.327.958	180.273
Total gasto por diferencial cambiario	<u>111.547.408</u>	<u>20.359.217</u>
Ingreso (Gasto) por diferencial cambiario, neto	<u>¢ (58.075.636)</u>	<u>66.489.237</u>

(Continúa)

SCOTIA SOCIEDAD DE FONDOS DE INVERSIÓN, S.A.

Notas a los Estados Financieros

(12) Gastos de personal

Al 31 de diciembre, los gastos de personal se detallan como sigue:

		2019	2018
Sueldos y bonificaciones de personal permanente	¢	124.535.368	184.979.749
Remuneraciones a directores y fiscales		3.517.820	3.155.925
Viáticos		436.225	1.428.620
Décimotercer sueldo		12.918.858	15.934.506
Vacaciones		5.874.103	5.785.996
Cargas sociales patronales		29.543.552	42.279.496
Capacitación		-	792.070
Seguros para el personal		452.150	769.212
Fondo de capitalización laboral		6.090.059	8.608.076
Otros gastos de personal		14.810.794	11.971.856
	¢	198.178.929	275.705.506

(13) Otros gastos de administración

Al 31 de diciembre, el detalle de los otros gastos de administración es el siguiente:

		2019	2018
Gastos por servicios externos	¢	48.677.320	73.413.368
Gastos de movilidad y comunicaciones		1.125.258	3.607.652
Gastos de infraestructura		4.237.315	5.919.493
Gastos generales		42.258.484	61.792.894
Total	¢	96.298.377	144.733.407

(Continúa)

SCOTIA SOCIEDAD DE FONDOS DE INVERSIÓN, S.A.

Notas a los Estados Financieros

(14) Fondos de inversión en administración

Al 31 de diciembre 2019 y 2018, la Compañía tiene bajo su administración siete fondos de inversión activos que se negocian por medio de contratos para la administración de fondos, bienes o derechos y los cuales están regulados por la Superintendencia General de Valores, Estos fondos son:

- Fondo de Inversión No Diversificado Público Scotia.
- Fondo de Inversión No Diversificado Público D Scotia.
- Fondo de Inversión No Diversificado Exposición al Mercado de Renta Fija Scotia.
- Fondo de Inversión No Diversificado Exposición al Mercado Accionario USA Scotia.
- Fondo de Inversión No Diversificado Exposición al Mercado Accionario Internacional Scotia.
- Fondo de Inversión No Diversificado Certifondo Scotia C.
- Fondo de Inversión No Diversificado Certifondo Scotia D.

Al 31 de diciembre, se tenían registradas en cuentas de orden las siguientes partidas pertenecientes a los fondos que se encontraban activos:

	2019			2018
	Activo	Pasivo	Activo Neto	Activo Neto
<u>En colones costarricenses:</u>				
Fondo de Inversión No Diversificado Público Scotia	₡ 840.816.678	1.699.292	839.117.386	909.277.762
Fondo de Inversión No Diversificado Certifondo Scotia C	7.407.901.884	5.819.669	7.402.082.216	9.856.732.551
	₡ 8.248.718.562	7.518.961	8.241.199.602	10.766.010.313
<u>En dólares estadounidenses:</u>				
Fondo de Inversión No Diversificado Público D Scotia	US\$ 4.117.949	3.636	4.114.313	4.868.662
Fondo de Inversión No Diversificado Exposición al Mercado de Renta Fija Scotia	5.990.984	5.323	5.985.661	7.115.073
Fondo de Inversión No Diversificado Exposición al Mercado Accionario USA	6.503.258	8.369	6.494.889	6.816.422
Fondo de Inversión No Diversificado Exposición al Mercado Accionario Internacional Scotia	3.981.705	5.273	3.976.432	4.454.189
Fondo de Inversión No Diversificado Certifondo Scotia D	39.032.728	22.789	39.009.939	41.262.973
	US\$ 59.626.624	45.390	59.581.234	64.517.319
Total colonizado	₡ 33.992.542.076	25.876.385	33.966.665.896	38.984.136.892
Total	₡ 42.241.260.638	33.395.346	42.207.865.498	49.750.147.205

(Continúa)

SCOTIA SOCIEDAD DE FONDOS DE INVERSIÓN, S.A.

Notas a los Estados Financieros

Las principales políticas de los fondos administrados se describen a continuación:

a) Políticas de inversión

En beneficio del inversionista, la política para seleccionar los valores que conforman los Fondos de Inversión lo determina el Comité de Inversión, mediante una selección que permita al fondo una óptima diversificación del portafolio y una gestión activa de la cartera, respetando los parámetros establecidos en el contrato. Las inversiones en títulos valores se efectúan por medio de los sistemas de inversión del Sistema Financiero Nacional, aprobados por la Superintendencia General de Valores y las bolsas de valores autorizadas.

Los valores del fondo son propiedad conjunta de todos los inversionistas que hayan suscrito contratos.

b) Metodología de valoración de la cartera

Por disposición del Consejo Nacional de Supervisión del Sistema Financiero, las carteras de inversiones que se gestionen en forma mancomunada, se valúan diariamente a precios de mercado.

Dicho precio de mercado se determina de conformidad con la metodología inscrita en la Superintendencia General de Valores (SUGEVAL) y el efecto correspondiente se carga o acredita a una cuenta denominada plusvalía o minusvalía no realizada por valoración de la cartera, dentro del activo neto del fondo.

Todos los valores de renta fija se deben valorar a mercado, incluyendo aquellos cuyo plazo de vencimiento o remanente de amortización sea igual o menor a ciento ochenta días, exceptuando los fondos de inversión de mercado de dinero o corto plazo, en cuyo caso el administrador deberá distribuir mediante el método de tasa efectiva los beneficios o pérdidas percibidos, desde el momento en que dejó de valorarse a precios de mercado, hasta su vencimiento.

Características de los títulos de participación

La participación del inversionista estará representada por títulos de participación, denominados Certificados de Títulos de Participación.

SCOTIA SOCIEDAD DE FONDOS DE INVERSIÓN, S.A.

Notas a los Estados Financieros

Las participaciones de los Fondos de Inversión se emitirán a la orden, sin vencimiento, con valor nominal unitario de ¢1 (un colón costarricense) para los Fondos en colones y US\$1 (un dólar estadounidense) para los fondos en dólares estadounidenses. No hay emisión física, sino que Scotia Sociedad de Fondos de Inversión, S.A., lleva un registro electrónico de las participaciones de cada inversionista. El inversionista tiene a su disposición la documentación que sirve de respaldo a sus transacciones con el fondo.

Cada uno de los fondos se encuentra estratificado en series y estas a su vez en planes, con base en el monto invertido. Consecuentemente, cada serie y plan determina un valor diferente de participación.

Al 31 de diciembre, un detalle del número de participaciones en circulación de cada fondo es el siguiente:

	<u>2019</u>	<u>2018</u>
<u>En colones:</u>		
Fondo de Inversión No Diversificado Público Scotia	727.724.203	823.993.034
Fondo de Inversión Certifondo Scotia C	5.509.344.585	8.094.707.645
<u>En dólares:</u>		
Fondo de Inversión No Diversificado Público D Scotia	3.867.695	4.673.809
Fondo de Inversión No Diversificado Exposición al Mercado de Renta Fija Scotia	5.624.443	7.028.135
Fondo de Inversión No Diversificado Exposición al Mercado Accionario USA	3.251.305	4.161.606
Fondo de Inversión No Diversificado Exposición al Mercado Accionario Internacional Scotia	3.283.829	4.390.421
Fondo de Inversión No Certifondo dólares Scotia D	34.901.719	37.658.705

(Continúa)

SCOTIA SOCIEDAD DE FONDOS DE INVERSIÓN, S.A.

Notas a los Estados Financieros

c) Fuentes para obtener liquidez

Los fondos de inversión abiertos pueden obtener créditos, préstamos de entidades financieras locales y del exterior, con el propósito de cubrir necesidades transitorias de liquidez, hasta un máximo del diez por ciento (10%) de sus activos, siempre y cuando el plazo del crédito no sea superior a tres meses. En casos excepcionales de falta de liquidez generalizada en el mercado, el Superintendente General de Valores podrá elevar el porcentaje hasta un máximo del treinta por ciento (30%) de los activos del Fondo.

d) Reportos tripartitos

Parte de las inversiones de los fondos pueden estar utilizadas en reportos tripartitos, por lo que según lo estipula la normativa que regula los reportos tripartitos, los títulos fueron cedidos temporalmente a la Bolsa Nacional de Valores, S.A., hasta el vencimiento de la operación.

Las operaciones de reportos tripartitos no requerirán de valoración a precios de mercado, sin perjuicio de la valoración a mercado que debe realizarse sobre los subyacentes de tales operaciones para efectos de sus llamadas a margen.

e) Custodia de los valores de los fondos de inversión

Los títulos que respaldan las carteras activas de los fondos, así como las operaciones de reportos tripartitos y a plazo se mantienen custodiados por BN Puesto de Bolsa, S.A., Scotiabank de Costa Rica S.A. y en entidades del exterior, al 31 de diciembre de 2019 y 2018.

f) Determinación del valor del activo neto

La Compañía lleva a cabo valoraciones diarias del valor del activo neto y de cada participación. La metodología para obtener el valor del activo neto consiste en valorar la cartera y demás activos del fondo y restarle los pasivos y los gastos acumulados a la fecha del cálculo. Una vez calculado este valor se procede a la determinación del precio de la participación del fondo, al dividir el valor citado entre el número de participaciones propiedad de los inversionistas. Este precio regirá para las suscripciones y redenciones de participaciones, que se realicen durante el día.

SCOTIA SOCIEDAD DE FONDOS DE INVERSIÓN, S.A.

Notas a los Estados Financieros

g) Distribución de beneficios según prospecto de inversión

Los fondos de inversión acumulan diariamente en el precio de la participación los beneficios generados por administración de la cartera de inversiones; por lo tanto, los rendimientos solamente estarán disponibles hasta la liquidación de las participaciones mantenidas por los inversionistas, las cuales serán canceladas de acuerdo a las políticas establecidas en el Contrato General para la Administración de Fondos.

h) Comisiones de administración

Por concepto de administración de la cartera de los fondos de inversión, Scotia Sociedad de Fondos de Inversión, S.A., cobrará una comisión sobre el valor de los activos netos del fondo que será cancelada mensualmente. Al 31 de diciembre de 2019 los porcentajes de comisión de administración oscilan entre el 3,50% y 5,00%, para los fondos en colones costarricenses y entre 2,50% y 3,50% para los fondos en dólares estadounidenses, (0,50% y 3,50%, para los fondos en colones costarricenses y entre 2,00% y 3,50% para los fondos en dólares estadounidenses, en el 2018). Las comisiones de administración varían según las series y los planes de cada fondo de inversión, las cuales se encuentran detalladas en los respectivos prospectos.

(15) Cuentas corrientes de fondos de inversión

Al 31 de diciembre de 2019, los saldos que se mantienen en las cuentas corrientes de los Fondos de Inversión ascienden a ₡2.475.705.417 y US\$12.177.205 (₡3.540.611.569 y US\$17.153.459 en el 2018).

(16) Administración de riesgo

La Compañía está expuesta a los siguientes riesgos por el uso de instrumentos financieros y por las actividades propias de administración de fondos:

- a) Riesgo de crédito
- b) Riesgo de liquidez
- c) Riesgo de mercado, que incluye:
 - Riesgo de tasas de interés
 - Riesgo cambiario

SCOTIA SOCIEDAD DE FONDOS DE INVERSIÓN, S.A.

Notas a los Estados Financieros

Adicionalmente, la Compañía está expuesta a los siguientes riesgos operativos y regulatorios:

- d) Riesgo operacional
- e) Riesgo de capital
- f) Riesgo de lavado de activos
- g) Riesgo legal

Un instrumento financiero es cualquier contrato que origina a su vez un activo financiero en una entidad y un pasivo financiero o un instrumento de capital en otra entidad.

La Junta Directiva de la Compañía tiene la responsabilidad de establecer y vigilar las políticas de administración de riesgo de los instrumentos financieros. Para tal efecto, ha establecido ciertos comités para la administración y vigilancia periódica de los riesgos a los cuales está expuesta la Compañía y los fondos administrados; por ejemplo, el Comité de Riesgos.

La Compañía también está sujeta a las disposiciones del Consejo Nacional de Supervisión del Sistema Financiero (CONASSIF) y la Superintendencia General de Valores (SUGEVAL), con respecto a la concentración de riesgo, la liquidez y la estructura de capital, entre otros.

La estrategia de control de riesgo es establecida por la Administración de la Compañía. El Comité de Riesgos es el encargado de fijar los lineamientos a seguir en cuanto al manejo de tasas de interés, productos, posición en moneda extranjera, márgenes y liquidez. Adicionalmente, existen lineamientos de la Casa Matriz referentes a los límites máximos de exposición de riesgo.

a) Riesgo de crédito

El riesgo de crédito consiste en la posibilidad de que el deudor o emisor de un activo financiero propiedad de la Compañía no cumpla a tiempo con los pagos, de conformidad con las condiciones y términos pactados.

La Compañía ejerce un control permanente del riesgo crediticio por medio de reportes, donde se observa la composición de la cartera de inversiones y la clasificación de riesgo de sus emisores. Antes de invertir en un valor, se realiza un análisis sobre diferentes características del emisor y los porcentajes de concentración de la cartera de inversiones, con el objetivo de mantener una apropiada diversificación de las mismas y a su vez cumplir con lo establecido por la Superintendencia General de Valores, en el Reglamento General sobre Sociedades Administradoras y Fondos de Inversión.

(Continúa)

SCOTIA SOCIEDAD DE FONDOS DE INVERSIÓN, S.A.

Notas a los Estados Financieros

Al 31 de diciembre, la máxima exposición al riesgo crediticio está representada por el monto en libros de cada activo financiero, tal y como se describe a continuación:

	2019	2018
Disponibilidades	¢ 387.112.061	197.101.782
Inversiones en instrumentos	741.337.265	848.114.824
Cuentas y comisiones por cobrar	64.577.109	11.705.938
Total	¢ 1.193.026.435	1.056.922.544

El riesgo de crédito de las disponibilidades se considera bajo, ya que estas se mantienen en un banco relacionado.

Inversiones por calificación

Al 31 de diciembre, un detalle de las inversiones propias de la Compañía, por calificación de riesgo asociado, se presenta a continuación:

	2019	2018
Calificación de riesgo - BB	¢ 736.130.134	841.824.901
Productos por cobrar	5.207.131	6.289.923
Total Inversiones en instrumentos financieros	¢ 741.337.265	848.114.824

Para calificar las inversiones en títulos del gobierno de Costa Rica y del Banco Central de Costa Rica en dólares estadounidenses, se utiliza la calificación de riesgo país a nivel internacional de deuda a largo plazo emitida por Standard & Poor's. Al 31 de diciembre 2019 y 2018, la calificación es BB.

Inversiones por sector geográfico

Al 31 de diciembre 2019 y 2018, todas las inversiones se concentran en Costa Rica.

b) Riesgo de liquidez y financiamiento

El riesgo de liquidez es el riesgo de que la Compañía no pueda cumplir con todas sus obligaciones. En el caso de la Compañía estos pasivos corresponden en su mayoría a obligaciones con proveedores de servicios.

(Continúa)

SCOTIA SOCIEDAD DE FONDOS DE INVERSIÓN, S.A.

Notas a los Estados Financieros

Al 31 de diciembre de 2019, el calce de plazos expresado en colones costarricenses es como sigue:

		<u>A la vista</u>	<u>1-30 días</u>	<u>más de 365 días</u>	<u>Total</u>
<u>Activo:</u>					
Disponibilidades	¢	387.112.061	-	-	387.112.061
Inversiones e intereses		-	-	741.337.265	741.337.265
Cuentas y comisiones por cobrar		-	64.577.109	-	64.577.109
Total recuperaciones de activos		<u>387.112.061</u>	<u>64.577.109</u>	<u>741.337.265</u>	<u>1.193.026.435</u>
<u>Pasivo:</u>					
Obligaciones con entidades financieras		20.746.325	-	-	20.746.325
Cuentas e intereses por pagar		-	40.278.342	-	40.278.342
Total vencimiento de pasivos		<u>20.746.325</u>	<u>40.278.342</u>	<u>-</u>	<u>61.024.667</u>
Diferencia	¢	<u>366.365.736</u>	<u>24.298.767</u>	<u>741.337.265</u>	<u>1.132.001.768</u>

(Continúa)

SCOTIA SOCIEDAD DE FONDOS DE INVERSIÓN, S.A.

Notas a los Estados Financieros

Al 31 de diciembre de 2018, el calce de plazos expresado en colones costarricenses es como sigue:

		<u>A la vista</u>	<u>1-30 días</u>	<u>más de 365 días</u>	<u>Total</u>
<u>Activo:</u>					
Disponibilidades e inversiones	US\$	679.037	-	1.278.690	1.957.727
Cuentas y comisiones por cobrar		-	73.581	-	73.581
Otros activos		-	9.138	-	9.138
Total recuperaciones de activos	US\$	<u>679.037</u>	<u>82.719</u>	<u>1.278.690</u>	<u>2.040.446</u>
<u>Pasivo</u>					
Cuentas e intereses por pagar	US\$	-	8.139	-	8.139
Total vencimiento de pasivos		-	8.139	-	8.139
Diferencia	US\$	<u>679.037</u>	<u>74.580</u>	<u>1.278.690</u>	<u>2.032.307</u>

(Continúa)

SCOTIA SOCIEDAD DE FONDOS DE INVERSIÓN, S.A.

Notas a los Estados Financieros

c) Riesgo de mercado

Es el riesgo de que el valor de un activo financiero de la Compañía, se reduzca por causa de cambios en las tasas de interés, las tasas de cambio de la moneda, los precios de acciones y otras variables financieras, así como de la reacción de los participantes de los mercados ante eventos políticos y económicos, debido a pérdidas y ganancias latentes. El objetivo que persigue la gestión del riesgo de mercado es, administrar y vigilar las exposiciones al riesgo y mantenerlas dentro de los parámetros aceptables.

i. Riesgo cambiario

La Compañía está expuesta a los efectos provocados por las fluctuaciones en el tipo de cambio de moneda extranjera con respecto a la moneda nacional; por este motivo diariamente se revisa el saldo de la posición neta entre activos y pasivos en moneda extranjera y se toman las decisiones correspondientes. La toma de decisiones se basa en un análisis sobre el comportamiento de los principales indicadores macroeconómicos del país y las necesidades propias en la administración del capital de trabajo de la Compañía.

Al 31 de diciembre, el detalle de los activos y pasivos monetarios denominados en dólares estadounidenses es el siguiente:

	2019	2018
<u>Activos:</u>		
Disponibilidades	US\$ 679.037	315.072
Inversiones disponibles para la venta	1.278.690	1.247.810
Cuentas e intereses por cobrar	73.581	7.143
Otros activos	9.138	2.025
Total activos	<u>2.040.446</u>	<u>1.572.050</u>
<u>Pasivos:</u>		
Cuentas e intereses por pagar	(8.139)	(18.008)
Total pasivos	<u>(8.139)</u>	<u>(18.008)</u>
Posición neta	US\$ <u>2.032.307</u>	<u>1.554.042</u>

(Continúa)

SCOTIA SOCIEDAD DE FONDOS DE INVERSIÓN, S.A.

Notas a los Estados Financieros

Al 31 de diciembre de 2019, el calce de plazos de las cuentas más importantes en dólares estadounidenses, es el siguiente:

		<u>A la vista</u>	<u>1-30 días</u>	<u>más de 365 días</u>	<u>Total</u>
<u>Activo:</u>					
Disponibilidades e inversiones	US\$	679.037	-	1.278.690	1.957.727
Cuentas y comisiones por cobrar		-	73.581	-	73.581
Otros activos		-	9.138	-	9.138
Total recuperaciones de activos	US\$	<u>679.037</u>	<u>82.719</u>	<u>1.278.690</u>	<u>2.040.446</u>
<u>Pasivo</u>					
Cuentas e intereses por pagar	US\$	-	8.139	-	8.139
Total vencimiento de pasivos		-	8.139	-	8.139
Diferencia	US\$	<u>679.037</u>	<u>74.580</u>	<u>1.278.690</u>	<u>2.032.307</u>

(Continúa)

SCOTIA SOCIEDAD DE FONDOS DE INVERSIÓN, S.A.

Notas a los Estados Financieros

Al 31 de diciembre de 2018, el calce de plazos de las cuentas más importantes en dólares estadounidenses, es el siguiente:

		<u>A la vista</u>	<u>1-30 días</u>	<u>91-180 días</u>	<u>181-365 días</u>	<u>más de 365 días</u>	<u>Total</u>
<u>Activo:</u>							
Disponibilidades e inversiones	US\$	315.072	-	-	-	1.247.810	1.562.882
Cuentas y comisiones por cobrar		-	7.143	-	-	-	7.143
Otros activos		-	2.025	-	-	-	2.025
Total recuperaciones de activos	US\$	<u>315.072</u>	<u>9.168</u>	<u>-</u>	<u>-</u>	<u>1.247.810</u>	<u>1.572.050</u>
<u>Pasivo:</u>							
Cuentas e intereses por pagar	US\$	<u>-</u>	<u>18.008</u>	<u>-</u>	<u>-</u>	<u>-</u>	<u>18.008</u>
Total vencimiento de pasivos		<u>-</u>	<u>18.008</u>	<u>-</u>	<u>-</u>	<u>-</u>	<u>18.008</u>
Diferencia	US\$	<u>315.072</u>	<u>(8.840)</u>	<u>-</u>	<u>-</u>	<u>1.247.810</u>	<u>1.554.042</u>

(Continúa)

SCOTIA SOCIEDAD DE FONDOS DE INVERSIÓN, S.A.

Notas a los Estados Financieros

Análisis de sensibilidad

Al 31 de diciembre de 2019 y 2018, el análisis de sensibilidad aplicado a la posición neta en moneda extranjera (activos totales en moneda extranjera - pasivos totales en moneda extranjera) es referido al tipo de cambio de registro contable (referencial de compra) para el dólar estadounidense. Esto fundamentado en que la posición en esta moneda representa el 99,5% del total de la posición neta en moneda extranjera, además de representar la moneda vehicular para la adquisición de divisas diferentes a esta.

Se ha determinado para el 31 de diciembre de 2019 y 2018, una variación máxima esperada anual del tipo de cambio referencial de compra de ₡66,66, y ₡71,38, correspondientemente. Estos valores se determinan mediante el cálculo de un indicador de valor en Riesgo, basado en una metodología de análisis histórico, con un 99% de nivel de confianza y un horizonte de proyección de 1 año. Con base en esta proyección, el efecto cambiario, positivo o negativo, ante un aumento o disminución en el tipo de cambio del colón costarricense con respecto al dólar estadounidense, para los periodos terminados el 31 de diciembre, se muestran a continuación:

		<u>2019</u>	<u>2018</u>
Efecto en los resultados			
Aumento o disminución del tipo de cambio:			
Activos	₡	136.016.130	112.212.918
Pasivos	₡	(542.564)	(1.285.393)
Neto		<u>135.473.566</u>	<u>110.927.525</u>

ii. Riesgo de tasa de interés

Al 31 de diciembre, un detalle de la cartera de inversiones por tipo de renta es como sigue:

		<u>2019</u>	<u>%</u>	<u>2018</u>	<u>%</u>
Instrumentos de renta fija	₡	<u>736.130.134</u>	<u>100%</u>	<u>841.824.901</u>	<u>100%</u>

(Continúa)

SCOTIA SOCIEDAD DE FONDOS DE INVERSIÓN, S.A.

Notas a los Estados Financieros

Análisis de sensibilidad

La Compañía ha establecido límites para administrar la exposición al riesgo por variaciones de la tasa de interés, efectuando inicialmente una división entre las operaciones en moneda nacional y moneda extranjera. Lo anterior fundamentado que el comportamiento de las tasas referenciales de las carteras financieras de la entidad es distinto.

Para operaciones en moneda local, la Compañía ha establecido límites para administrar la exposición de la tasa de interés a un cambio paralelo en las curvas de rendimiento de +100 o -100 puntos básicos.

El límite de ingresos anuales está diseñado para proteger los ingresos a corto plazo. Su cálculo al 31 de diciembre de 2019 se basa en el supuesto de que todos los activos y pasivos cuya tasa se revisa en los 12 meses siguientes están sujetos a un aumento o disminución de un 1% para ambas monedas en ambos periodos comparativos 2019 y 2018. Ante una variación en las tasas revisables, según lo indicado anteriormente, no hay efecto significativo en los resultados obtenidos de las carteras activas y pasivas en los períodos terminados el 31 de diciembre de 2019 y 2018.

Adicionalmente, ante una variación en las tasas de interés de mercado, el efecto en el valor razonable de la cartera de instrumentos financieros con tasa fija se presenta como sigue:

		Efecto en el valor razonable			
		2019		2018	
		Aumento de 1% en tasa	Disminución de 1% en tasa	Aumento de 1% en tasa	Disminución de 1% en tasa
Inversiones	¢	(9.123.376)	3.007	(31.824.056)	(18.422.445)

(Continúa)

SCOTIA SOCIEDAD DE FONDOS DE INVERSIÓN, S.A.

Notas a los Estados Financieros

d) Riesgo operacional

El riesgo operativo es el riesgo de pérdidas potenciales, directas o indirectas, relacionadas con los procesos de la Compañía, su personal, tecnología e infraestructura, además de factores externos que no están relacionados con los riesgos de crédito, de mercado y de liquidez. Este riesgo es inherente al sector en el que la Compañía opera y a todas sus actividades principales. Se manifiesta de varias formas, especialmente como fallos, errores, interrupciones de negocios o comportamiento inapropiado de los empleados, y podría causar pérdidas financieras, sanciones por parte de entidades reguladoras o daños a la reputación de la Compañía.

La alta Gerencia de cada área de negocio es la principal responsable del desarrollo e implementación de los controles del riesgo operativo. Esta responsabilidad es respaldada por normas de administración de riesgo operativo en las siguientes áreas:

- Adecuada segregación de funciones;
- Requerimientos para el adecuado monitoreo y conciliación de transacciones;
- Cumplimiento con las disposiciones legales y reguladoras;
- Documentación de los controles y los procedimientos;
- Comunicación y aplicación de directrices de pautas para la conducta en los negocios corporativos;
- Reducción del riesgo por medio de seguros, según sea el caso;
- Comunicación de las pérdidas operativas y propuesta de soluciones;
- Planeamiento integral para la recuperación de actividades, incluidos planes para restaurar operaciones clave e instalaciones internas y externas que garanticen la prestación de servicios;
- Desarrollo de planes de contingencia;
- Capacitación al personal de la Compañía y
- Desarrollo del personal mediante estrategias de liderazgo y de desempeño.

Estas políticas establecidas por la Compañía están respaldadas por un programa de revisiones periódicas, supervisadas tanto por el área de soporte de campo, por el Departamento de Cumplimiento y el Departamento de Auditoría Interna. Los resultados de estas revisiones se comentan con el personal a cargo de cada unidad de negocio. Los resultados de áreas de la auditoría se presentan al Comité de Auditoría de Grupo BNS de Costa Rica, S.A., y los resultados de cumplimiento se presentan al Comité de Cumplimiento de Scotia Sociedad de Fondos de Inversión, S.A.

(Continúa)

SCOTIA SOCIEDAD DE FONDOS DE INVERSIÓN, S.A.

Notas a los Estados Financieros

e) Riesgo de capital

La política de la Compañía es mantener una base sólida de capital que permita establecer un equilibrio entre el nivel de capital de los accionistas y un retorno sobre la inversión. La Compañía ha cumplido durante el año con los requerimientos de capital establecidos por la Superintendencia General de Valores (SUGEVAL) para la administración de fondos de inversión y no se han realizado cambios significativos en la administración del capital.

Al 31 de diciembre 2019 y 2018, la Compañía mantiene suficientes recursos propios disponibles, para cubrir los recursos exigibles establecidos según el Reglamento General sobre Sociedades Administradoras y Fondos de Inversión, establecido por la Superintendencia General de Valores (SUGEVAL).

f) Riesgo de lavado de activos

La Compañía está expuesta a que los productos y los servicios que comercializa puedan ser utilizados en el lavado de fondos derivados de actividades ilícitas. Los riesgos resultantes incluyen las sanciones producto del incumplimiento de la legislación costarricense, que previene el lavado de activos de acuerdo a la Ley 8204 y normas relacionadas y puede dañar la reputación de la Compañía.

La Compañía ha implementado controles para reducir y prevenir el lavado de activos, mediante la incorporación de una serie de políticas y procedimientos, que son consistentes con las normas internacionales y las políticas de la Casa Matriz.

Estas incluyen la política de prevención de lavado de activos denominada “Conozca a su Cliente”, la cual se incorpora dentro de los programas de capacitación continua a los empleados. Adicionalmente, se aplica la política de “Conozca a su Empleado”.

g) Riesgo legal

El riesgo legal es el riesgo de pérdidas debido a aplicaciones incorrectas, interpretaciones erróneas en la aplicación o falta de aplicación de normas y leyes establecidas en la legislación costarricense. El incumplimiento de leyes y normas puede provocar llamadas de atención de los reguladores locales, sanciones económicas y/o penales que pueden afectar la imagen de la Compañía.

SCOTIA SOCIEDAD DE FONDOS DE INVERSIÓN, S.A.

Notas a los Estados Financieros

(17) Contratos

Al 31 de diciembre 2019 y 2018, la Compañía mantiene contratos vigentes con terceros y compañías relacionadas los cuales se detallan tal y como sigue:

Contrato con Sociedad Calificadora de Riesgo Centroamericana, S.A. – Este contrato se establece para la calificación de riesgo de las emisiones de participaciones de todos los fondos de inversión que administra la Compañía.

Contrato con BN Valores, S.A. – Este contrato se establece para la prestación de diferentes servicios, algunos de los mismos son de carácter bursátil, de asesoría y comercialización.

Contratos con Scotiabank de Costa Rica, S.A. (compañía relacionada) – Scotia Sociedad de Fondos de Inversión, S.A. suscribió los siguientes contratos con Scotiabank de Costa Rica, S.A.

- *Alquiler de Oficinas* – Contrato de alquiler por el espacio que ocupan sus oficinas. El plazo del contrato es de un año y podrá ser prorrogado por períodos iguales; al inicio de cada año se pactará la nueva renta mensual (véase nota 3). Al 31 de diciembre de 2019, se canceló por este concepto la suma de ₡2.761.683 (₡6.046.350 en 2018).
- *Servicios* – Dicho contrato cuenta con una cuota fija mensual, por servicios de asesoría, mantenimiento y logística (véase nota 3).
- *Servicios de custodia de valores* – Contrato por los servicios de custodia de valores según lo establece la Ley Reguladora del Mercado de Valores No. 7732.

SCOTIA SOCIEDAD DE FONDOS DE INVERSIÓN, S.A.

Notas a los Estados Financieros

(18) Ingresos brutos

Al 31 de diciembre, de acuerdo con la información requerida por la Superintendencia General de Valores a continuación se detallan los ingresos brutos:

		<u>2019</u>	<u>2018</u>
Por inversiones en instrumentos financieros	¢	45.904.362	31.452.781
Por ganancias por diferencias de cambio		53.471.772	86.848.453
Por comisiones por servicios		520.808.998	666.935.033
Por otros ingresos operativos		49.667.526	5.003.289
	¢	<u>669.852.658</u>	<u>790.239.556</u>

(19) Transición a Normas Internacionales de Información Financiera (NIIF)

Mediante varios acuerdos el Consejo Nacional de Supervisión del Sistema Financiero (el Consejo), acordó implementar parcialmente a partir del 1 de enero de 2004 las Normas Internacionales de Información Financiera (NIIF), promulgadas por la Junta de Normas Internacionales de Contabilidad.

Para normar la implementación, el Consejo emitió los Términos de la Normativa Contable Aplicable a las Entidades Supervisadas por la SUGEF, SUGEVAL y SUPEN y a los Emisores no Financieros y el 17 de diciembre de 2007 el Consejo aprobó una reforma integral de la “Normativa contable aplicable a las entidades supervisadas por SUGEF, SUGEVAL, SUPEN y SUGESE y a los emisores no financieros”.

El 11 de mayo de 2010, mediante oficio C.N.S. 413-10 el Consejo Nacional de Supervisión del Sistema Financiero dispuso reformar el reglamento denominado “Normativa contable aplicable a las entidades supervisadas por la SUGEF, SUGEVAL, SUPEN, SUGESE y a los emisores no financieros” (la Normativa), en el cual se adoptaron las NIIF y sus interpretaciones emitidas por el Consejo de Normas Internacionales de Información Financiera (IASB por sus siglas en inglés) como de aplicación para los entes supervisados de conformidad con los textos vigentes al primero de enero de 2008; con la excepción de los tratamientos especiales indicados en el capítulo II de la Normativa anteriormente señalada.

(Continúa)

SCOTIA SOCIEDAD DE FONDOS DE INVERSIÓN, S.A.

Notas a los Estados Financieros

Posteriormente, en la circular C.N.S. 1034-08 del 4 de abril de 2013, el Consejo Nacional de Supervisión del Sistema Financiero (CONASSIF), publicó algunas modificaciones al Acuerdo SUGEF 31-04 “Reglamento Relativo a la Información Financiera de Entidades, Grupos y Conglomerados Financieros” para la presentación de los estados financieros anuales, internos no auditados individuales y consolidados, preparados por la entidad, e individuales y consolidados auditados; así como algunas modificaciones al Acuerdo 34-02 “Normativa contable aplicable a las entidades supervisadas por la SUGEF, SUGEVAL, SUPEN, SUGESE”, dentro de las cuales, se adoptaron los textos vigentes al 1 de enero de 2011 de las Normas Internacionales de Información Financiera (con excepción de los tratamientos especiales indicados en el capítulo II de la ese Acuerdo). Estas modificaciones entraron en vigencia para los estados financieros de los periodos que iniciaron el 1 de enero de 2014.

Cuando las disposiciones emitidas por el Consejo difieren de lo dispuesto por las Normas Internacionales de Información Financiera, se debe informar sobre las Normas Internacionales que se han dejado de cumplir y la naturaleza de la divergencia específica que le aplica a la entidad para cada periodo sobre el que se presente información.

Como parte de la Normativa, la adopción de nuevas NIIF o interpretaciones emitidas por el IASB, así como cualquier modificación a las NIIF adoptadas, requerirá de la autorización previa del Consejo Nacional de Supervisión del Sistema Financiero (CONASSIF).

El Consejo Nacional de Supervisión del Sistema Financiero emitió el 11 de setiembre de 2018, el “Reglamento de Información Financiera”, el cual tiene por objeto regular la aplicación de las Normas Internacionales de Información Financiera (NIIF) y sus interpretaciones (SIC y CINIIF), emitidas por el Consejo de Normas Internacionales de Contabilidad (IASB), considerando tratamientos prudenciales o regulatorios contables, así como la definición de un tratamiento o metodología específica cuando las NIIF proponen dos o más alternativas de aplicación. Asimismo, establecer el contenido, preparación, remisión, presentación y publicación de los estados financieros de las entidades individuales, grupos y conglomerados financieros supervisados por las cuatro Superintendencias.

Este Reglamento rige a partir del 1° de enero de 2020, con algunas excepciones.